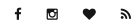


# HVERDAGSBLUSH



Velkommen til mit univers af skønhed

Arkiv Bag bloggen Kontakt



ansigtspleje · reklame

## 0,2 mm nåle og et effektivt serum

2. marts 2019 1 kommentar



Jeg har tidligere haft rigtig god succes med en skinroller. I kan se de imponerende resultater [HER](#). På daværende tidspunkt brugte jeg en skinroller med en nålelængde på 0,5 mm., hvilket var effektivt, men jeg synes at min hud tog skade af at have rullet efter et godt stykke tid. Det ved jeg ikke om I måske også har oplevet? I hvert fald synes jeg at min hud fik en let rug overflade, jeg var nervøs for om jeg måske var ved at danne hård hud i ansigtet og derfor stoppede jeg med at rulle, selvom effekten var fantastisk.

Man kan også få en skinroller med en noget kortere nålelængde; nemlig 0,2 mm., som jeg også har skrevet om [HER](#). I samme indlæg kan du læse om fordelene ved en skinroller, forskellen på de forskellige nålelængder, samt hvordan du bedst muligt rengør din skinroller. I dette indlæg vil mit primære fokus være produktet Face Serum fra Swiss Clinic.

Min hud er aldrig 100 % fejlfri for udbrud af bumser...

... Og det er primært området under kindbenene der er ramt. Det er dét område hvor der altid er placeret en lille håndfuld af røde bumser. Det er simpelthen så irriterende, at jeg ikke kan komme den teenagehud til livs. I hvert fald tænkte jeg at give min skinroller med nålelængden 0,2 mm. et ordentligt forsøg og dette i kombination med Swiss Clinic Face Serum, som er ideelt at anvende i forbindelse med sin skinroller.

SEARCH



Velkommen til min skønhedsblog, jeg håber hverdagsblush.dk vil inspirere dig til meget mere skønhed i din hverdag. Du kan læse meget mere om mig i "Bag bloggen".

-Charlotte

Translate and enjoy reading

Vælg sprog ▼

Unikke Rabatkoder

▼ Få 7 % rabat på ALT hos Utopia Clothing der forhandler tøj, sko og tilbehør, ved at bruge denne kode: **CHPE7**

▼ Få 10 % rabat på ALT hos Mecantt der forhandler tøj, sko, smykker og accessoires fra Mecantt, ONLY, Pieces & VILA, ved at bruge denne kode: **hverdagsblush10**

Seneste indlæg

0,2 mm nåle og et effektivt serum

Goodiebox februar 2019 // Powered By

En plejende hårkur med farve

Foråret banker på døren og det gør din nye garderobe også

Er det til læberne eller øjnene??

OPIs forårskollektion 2019 er med inspiration fra Tokyo

## Swiss Clinic Face Serum



Ansigtsserummet fra Swiss Clinic har en høj koncentreret, let og silkeblød formel med fem hyaluronsyrer og fem peptidkomplekser; essensen i Swiss Clinics PENTA-teknologi.

De fem hyaluronsyrer bidrager primært med masser af lækker fugt til huden. Derudover øger det også hudens fasthed, modvirker ru hud og gør huden blødere og glatter. Især effekten med at modvirke ru hud taltaler mig i forhold til mine tidligere oplevelser med min skinroller. De fem peptider styrker huden, virker vitaliserende, stimulerer dannelsen af nyt kollagen som giver en flottere fremtoning af huden, fremmer vævsregenerering samt mindsker og forebygger rynker og fine linjer.

Den høje koncentration af disse ingredienser med anti-age effekt, fremmer en intensiv genopbygning af huden, samtidig med at den bevarer elasticiteten og modvirke at huden bliver slap. Bruger man serummet sammen med en skinroller, vil huden kunne optage serummet op til 300 % bedre end hvis man "bare" bruger det som serum uden en skinroller. Dette betyder også at huden får meget mere glæde af ansigtsserumets virkning. Man skal dog være opmærksom på, at når man bruger en skinroller, skal huden have ekstremt meget fugt. Huden bliver meget tør. Og i forhold til dette, kunne jeg faktisk godt have tænkt mig, at deres Face Serum virkede endnu mere fugtgivende end det gør.

**OBS:** Dagen efter at du har rullet dit ansigtet, bør du ikke anvende ansigtsmakeup.

Det er uden tvivl et lækkert, om end meget dyrt serum, med en super skøn konsistens. 30 ml. koster normalt 760 kr. Det her lette serum lægger sig let på huden og trænger hurtigt ind. Det efterlader ingen former for fedtet spor på huden. Faktisk synes jeg at det minder om et let lag silikone eller en virkelig god primer. Allerede fra første påføring af ansigtsserummet, får huden en finere glans med en smukkere og blødere tone med øjeblikkelig effekt. Huden både føles og ser friskere ud efter at have anvendt serummet. **Efter serummet er påført på ansigtet, skal det have lov til at virke i 15-20 minutter før man påfører andre cremer oven på.** Der er dog ikke hver dag at min tålmodighed rækker til dette, må jeg nok indrømme.

Før og efterbilleder med en cyklus af 10 dage imellem billederne



Jeg har rullet huden med 0,2 mm. nåle 5 dage i træk, hvorefter jeg har holdt 5 dages pause og derefter gentaget. I samme periode har jeg udelukkende brugt Swiss Clinic Face Serum og en ansigtscreme uden parfume. Jeg synes at mange produkter sviger på huden efter den er rullet, hvilket er derfor at jeg holder mig til neutrale produkter i den forbindelse. Jeg har brugt ansigtscremerne fra Faaborg Pharma imens. I forhold til fugtdilemmaet, så har jeg i de 5 rulle dage brugt 2 pump Face Serum morgen og aften, og 1 pump de almindelige dage.

Er Rodial Vit C brightening mask 645 kr. værd?

Invisibobble "I smell like cookie dough"


Nyt makeupbrand i Normals: The Makeup Library

Depend minilakkerne fylder 25 år

Kategorier

Vælg kategori

@Hverdagsblush på Instagram



Arkiver

marts 2019	(1)
februar 2019	(16)
januar 2019	(17)
december 2018	(31)
november 2018	(19)
oktober 2018	(20)
september 2018	(16)
august 2018	(17)
juli 2018	(15)
juni 2018	(15)
maj 2018	(15)
april 2018	(16)
marts 2018	(16)
februar 2018	(17)
januar 2018	(15)
december 2017	(17)
november 2017	(17)
oktober 2017	(15)
september 2017	(13)
august 2017	(12)
juli 2017	(12)
juni 2017	(12)
maj 2017	(11)
april 2017	(12)
marts 2017	(12)

Ved at have brugt 0,2 mm. nålene, har jeg ikke oplevede den samme super hurtige effekt, som da jeg brugte 0,5 mm. nåle. Jeg synes faktisk slet ikke at kunne se nogen effekt overhovedet, modsat er der kommet flere udbrud på min venstre kind... Og det er trods at nålene bliver desinficeret mellem hver gang. Til gengæld er jeg glad for, at jeg ikke har oplevede nogen ru fornemmelse på huden!

Men jeg er ret skuffet. Jeg havde meget høje forventninger i forhold til hvad jeg tidligere havde oplevet af resultater...

Ruller du? Hvilke plejeprodukter bruger du sammen med?

Knus Charlotte

Indlægget er sponsoreret i den forstand, at jeg har modtaget produkterne til test og skrevet indlægget på eget initiativ. Jeg har ingen økonomisk interesse i indlægget.

f t G+

Next Post

## Relaterede indlæg

19. november 2018

Fornyet energi i den mørke tid med Ritual of Yalda

24. april 2018

FOREO ISSA mini 2 sensitive

11. juni 2018

De skønneste havfrue vibrationer

## 1 kommentar



Tina siger:

2. MARTS 2019 KL. 14:46

Jeg ruller kun med en jadedsten.

Jeg tror ikke min hud kan klare nåle.

Lækker serum, gad jeg godt prøve 😊

Har du prøvet at smøre dine bumser med teatreoil creme ?

Hilsner og en skøn weekend til dig 😊

SVAR

## Skriv et svar

Din e-mailadresse vil ikke blive publiceret. Krævede felter er markeret med \*

Kommentar

Navn \*

Arkiv Bag bloggen Kontakt

E-mail \*

Websted

Skriv kommentar

februar 2017 (12)

januar 2017 (13)

december 2016 (18)

november 2016 (16)

oktober 2016 (14)

september 2016 (15)

august 2016 (15)

juli 2016 (15)

juni 2016 (15)

maj 2016 (14)

april 2016 (15)

marts 2016 (17)

februar 2016 (16)

januar 2016 (15)

december 2015 (16)

november 2015 (15)

oktober 2015 (10)

Følg med på de sociale medier




Meta

Log ind

Indlæg-RSS

Kommentar-RSS

WordPress.org



HVERDAGSBLUSH